

外国观众取得FANID的程序

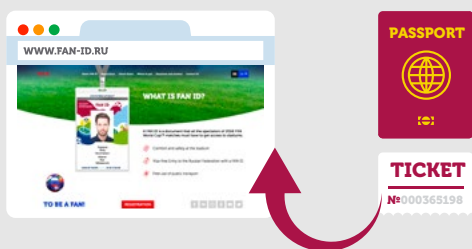
FAN ID

1 办理申请手续

网上办理

提前在网站 www.fan-id.ru 上申请办理 FANID

为此，需要申请购买比赛门票的批准码或比赛门票号码以及证明观众身份的证件信息。

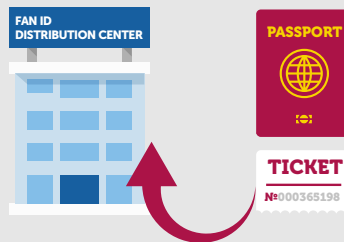


或

发证中心

可在任何发证中心**申请获得FANID

为此，观众需向发证中心工作人员提交证明身份的证件（14岁以下的儿童需提交出生证明）、填写有门票申请号的表格或门票号。



2 批准申请


等待批准申请，有关申请状态的通知将会以短信或邮件的形式发送给观众。



3 获得FANID

俄罗斯邮政

在网站 www.fan-id.ru 上办理申请时，您可通过邮寄获得FANID。




或

俄罗斯联邦独联体国家、侨居国外同胞和国际人道主义合作事务署代表处*

官网 www.fan-id.ru 所列代表处之一

发证中心*

申请获得批准后，您可在任何发证中心**获得 FANID



亲自到任何一个项目合作签证中心*

*您需要出示身份证件原件（14岁以下的儿童出示出生证明），在 FANID 申请中指出身份证件信息和 FANID 申请号码（最好）。

**发证中心的地址可以在网站 www.fan-id.ru 上找到。